















Microsoft C5 genvejstaster (4.0 / 2008 / 2010)

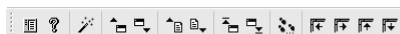
Søgninger:

















-  - [Ctrl]+[F10] - Menu
-  - [F1] - Hjælp
-  - [Alt]+[W] - Wizzard
-  - [Ctrl]+[F5] - Klip
-  - [Shift]+[F5] - Kopier
-  - [Alt] + [I] - Indsæt
-  - [F2] - Tilføj linie
-  - [Alt]+[F9] - slet linie
-  - [Shift]+[F2] - Indsæt kartotek
-  - [Alt]+[D] - Slet felt indhold
-  - [Alt]+[F6] - Udskriftopsætning
-  - [Alt]+[C] - Kopier felt
-  - [Alt] + [L] - Skift afgrænsninger

Microsoft C5 genvejstaster (4.0 / 2008 / 2010)

Udskrifter:



-  - [Ctrl]+[F10] - Menu
-  - [F1] - Hjælp
-  - [Alt]+[W] - Wizzard
-  - [Alt]+[F7] - Forrige skærmside
-  - [Alt]+[F8] - Næste skærmside
-  - [Shift]+[PgUp] - Forrige side
-  - [Shift]+[PgDn] - Næste Side
-  - [Ctrl]+[F7] - Første side
-  - [Ctrl]+[F8] - Sidste side
-  - [Ctrl]+[G] - Gå til
-  - [Ctrl]+[Pil venstre] - Frys venstre
-  - [Ctrl]+[Pil højre] - Frys højre
-  - [Ctrl]+[Pil op] - Frys op
-  - [Ctrl]+[Pil ned] - Frys ned

Microsoft C5 genvejstaster (4.0 / 2008 / 2010)

Navigering:

[Pil op], [Pil ned], [Pil venstre], [Pil højre] - Navigering rundt i skærbilleder

[Tab]	-	Næste felt
[Shift] + [Tab]	-	Forrige felt
[Ctrl] + [Tab]	-	Næste faneblad
[Shift] + [Ctrl] + [Tab]	-	Forrige felt
[Pil venstre], [Pil højre]	-	Åbne og lukke menupunkter
[Enter]	-	Aktivering af menupunkt
[F3]	-	Godkend vindue og luk
[ESC]	-	Luk vindue
[Home]	-	Gå til første menupunkt i modulet
[End]	-	Gå til sidste menupunkt i modulet
[Alt] + [H]	-	Hjælp til felt
[Ctrl] + [T]	-	Skift systemdato
[Ctrl] + [F9]	-	Nulstilling af brugertilpasninger
[Ctrl] + [F6]	-	Skift mellem åbne vinduer
[Shift] + [Ctrl] + [F6]	-	Skift mellem åbne vinduer (modsat rækkefølge)
[Mellemlinje]	-	Skift indhold i felter med faste værdier.
[Ctrl]+[Alt]+[F4]	-	Hop til hovedkartotek.

Derudover vil de forskellige skærbilleder have indbygget genveje. Nederst i knappanelet finder du menuknappen Genveje.



Her kan du altid se hvilke hotkeys der er tilgængelige. [Alt]+[F1] og [Alt]+[F2] er f.eks. ofte brugt.